

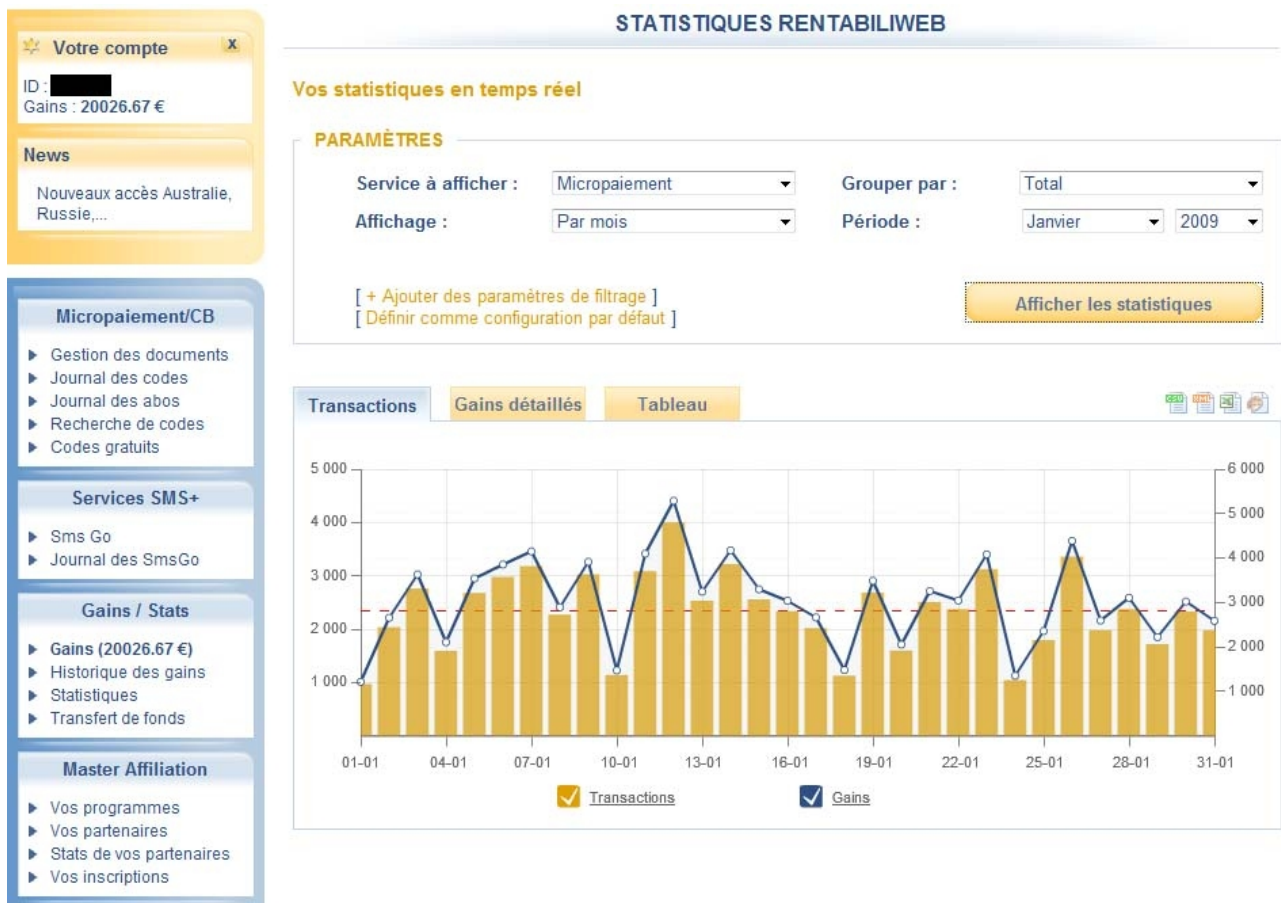


# RENTABILIWEB

LE WEB RENTABLE

## MODULE STATISTIQUES RENTABILIWEB : PRESENTATION

### Affichage par défaut



Notre module statistiques est très complet, il permet, en cliquant sur « Plus de paramètres de filtrage », d'afficher les statistiques de manière très pointue en groupant par :

- total ;
- total par type de paiement;
- total par pays ;
- total par document ;
- total par site ;
- total par numéro ;
- total par affilié ;

et ce :

- au mois, pour les 30 ou 90 derniers jours, voire à l'année ;
- pour tous vos sites ou un en particulier ;
- pour tous types de paiement ou un en particulier ;
- pour tous les numéros ou un en particulier ;
- pour tous les pays ou un en particulier ;

De plus, les statistiques sont exportables sous plusieurs formats : csv, xls, xml, image.

## Plus de paramètres de filtrage

### Votre compte

ID : ██████  
Gains : 20026.67 €

### News

Code de Paiement  
Rendabilibest

### Micropaiement/CB

- ▶ Gestion des documents
- ▶ Journal des codes
- ▶ Journal des abos
- ▶ Recherche de codes
- ▶ Codes gratuits

### Services SMS+

- ▶ Sms Go
- ▶ Journal des SsmsGo

### Gains / Stats

- ▶ Gains (20026.67 €)
- ▶ Historique des gains
- ▶ Statistiques
- ▶ Transfert de fonds

### Master Affiliation

- ▶ Vos programmes
- ▶ Vos partenaires
- ▶ Stats de vos partenaires
- ▶ Vos inscriptions

### Votre Compte

- ▶ Données personnelles
- ▶ Modifier mot de passe
- ▶ Conditions générales
- ▶ Parrainage Rentabiliweb

### Support

- ▶ Infos techniques
- ▶ FAQ
- ▶ Contactez-nous

## STATISTIQUES RENTABILIBEST

### Vos statistiques en temps réel

#### PARAMÈTRES

|                      |               |               |              |
|----------------------|---------------|---------------|--------------|
| Service à afficher : | Micropaiement | Grouper par : | Total        |
| Affichage :          | Par mois      | Période :     | Janvier 2009 |
| Site :               | Tous          | Document :    | Tous         |
| Type de paiement :   | Tous          | Pays :        | Tous         |
| Numéro :             | Tous          |               |              |

[ - ] Supprimer les paramètres de filtrage  
[ Définir comme configuration par défaut ]

**Afficher les statistiques**

### Transactions

### Gains détaillés

### Tableau

| Date  | Transactions | Gains |
|-------|--------------|-------|
| 01-01 | 1000         | 1000  |
| 04-01 | 2000         | 2000  |
| 07-01 | 3000         | 3000  |
| 10-01 | 1000         | 1000  |
| 13-01 | 4000         | 4000  |
| 16-01 | 2000         | 2000  |
| 19-01 | 1000         | 1000  |
| 22-01 | 3000         | 3000  |
| 25-01 | 2000         | 2000  |
| 28-01 | 1000         | 1000  |
| 31-01 | 2000         | 2000  |

Transactions  Gains

Rentabiliweb group | Autres langues | Micro-paiement | Service Ssms+ | Reversements | Inscription | Espace membre | Contact  
Copyright © Rentabiliweb 2002-2009. Tous droits réservés reproduction strictement interdite.

## Grouper par type de paiement

### Exemple d'affichage avec Internet+

#### PARAMÈTRES

|                      |               |               |                            |
|----------------------|---------------|---------------|----------------------------|
| Service à afficher : | Micropaiement | Grouper par : | Total par type de paiement |
| Affichage :          | Par mois      | Période :     | Janvier 2009               |
| Site :               | Tous          | Document :    | Tous                       |
| Type de paiement :   | Tous          | Pays :        | Tous                       |
| Numéro :             | Tous          |               |                            |

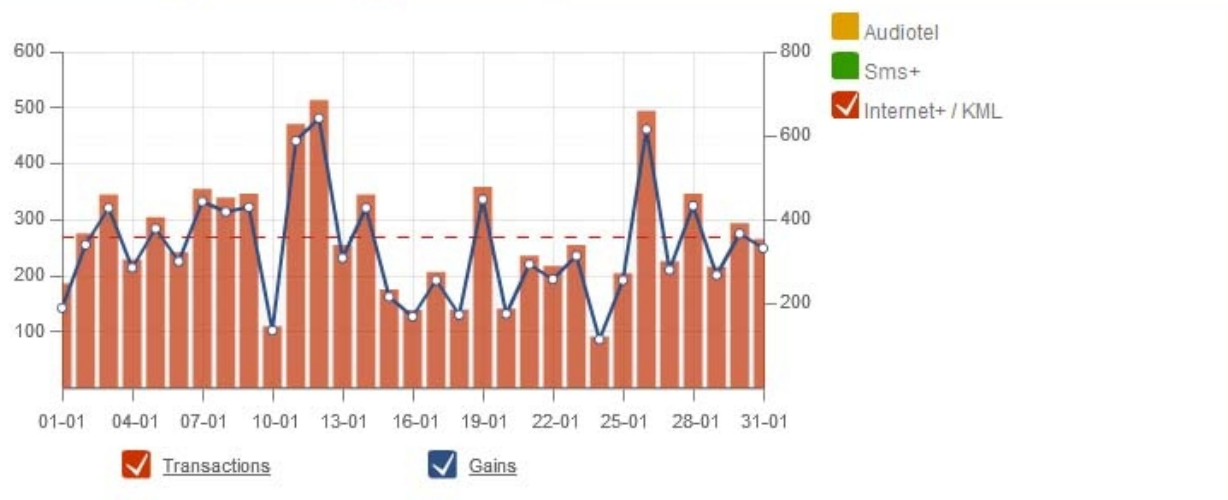
[ - ] Supprimer les paramètres de filtrage ]  
[ Définir comme configuration par défaut ]

Afficher les statistiques

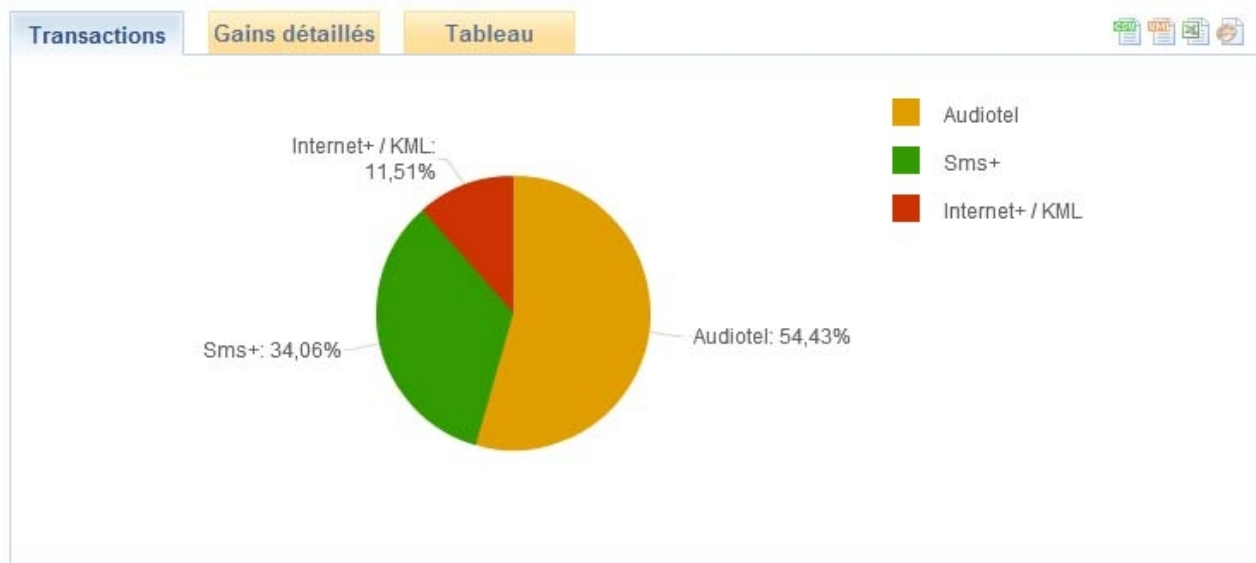
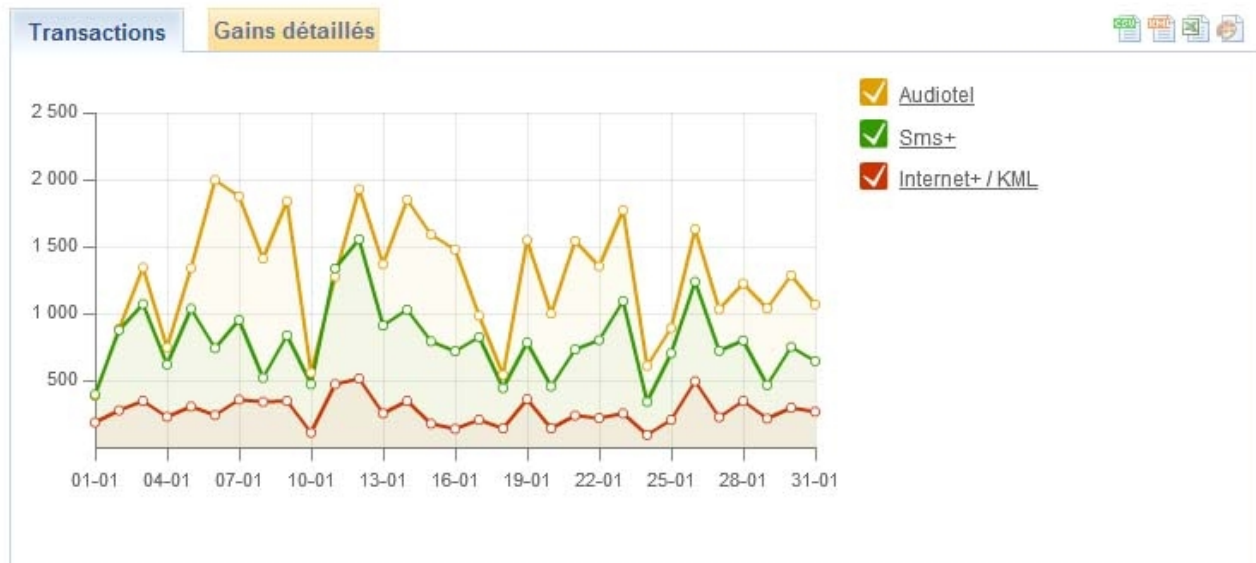
Transactions

Gains détaillés

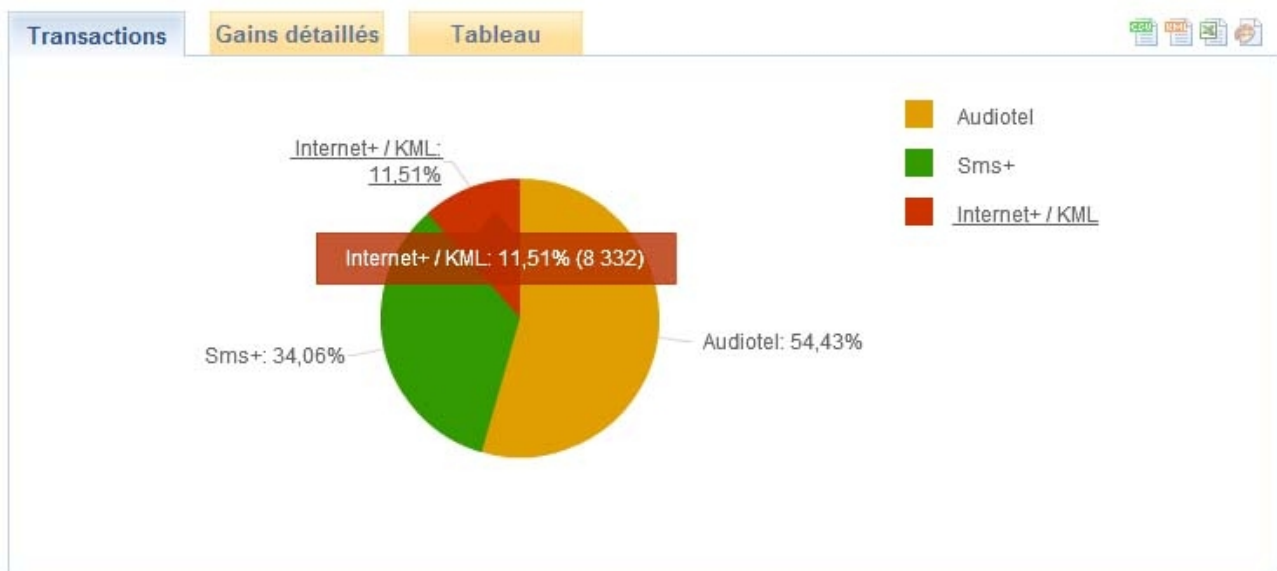
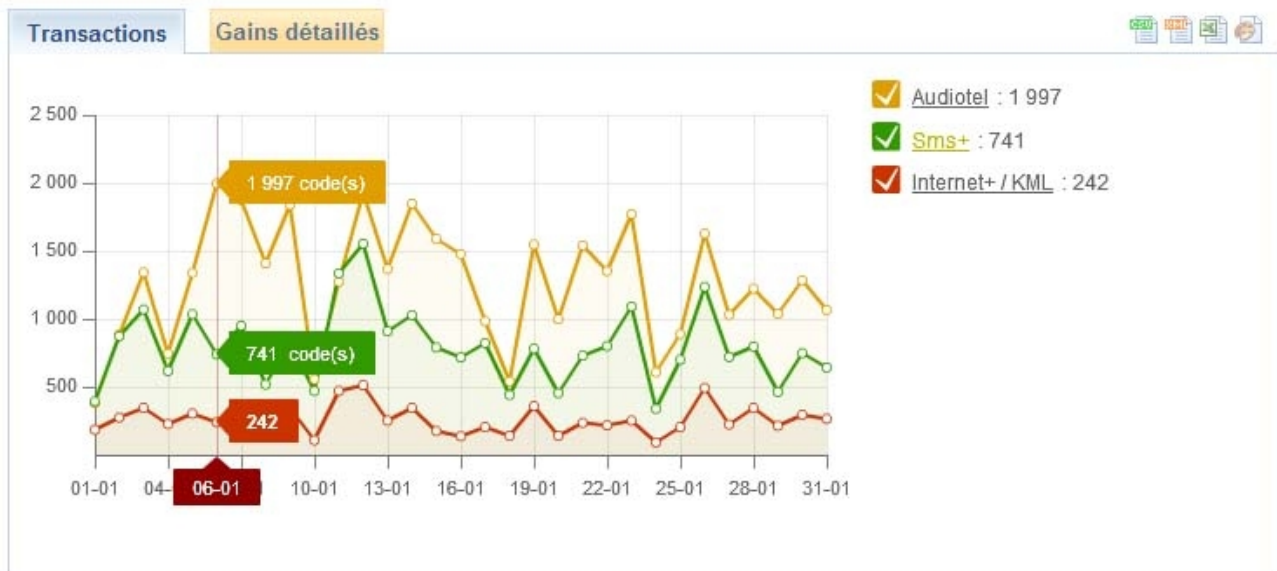
Tableau



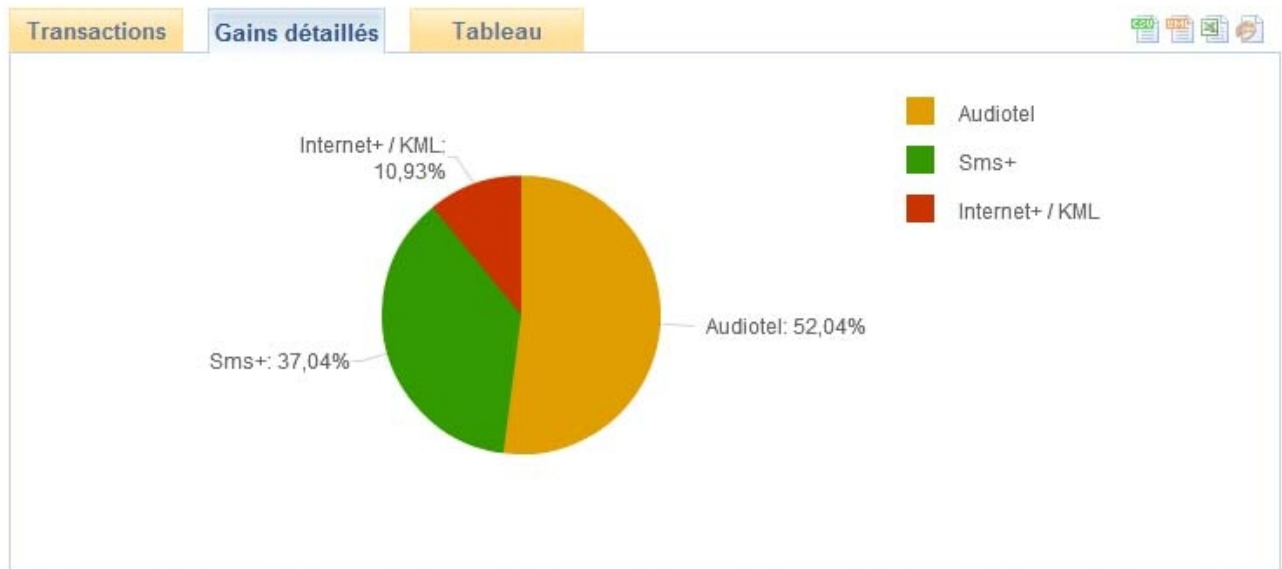
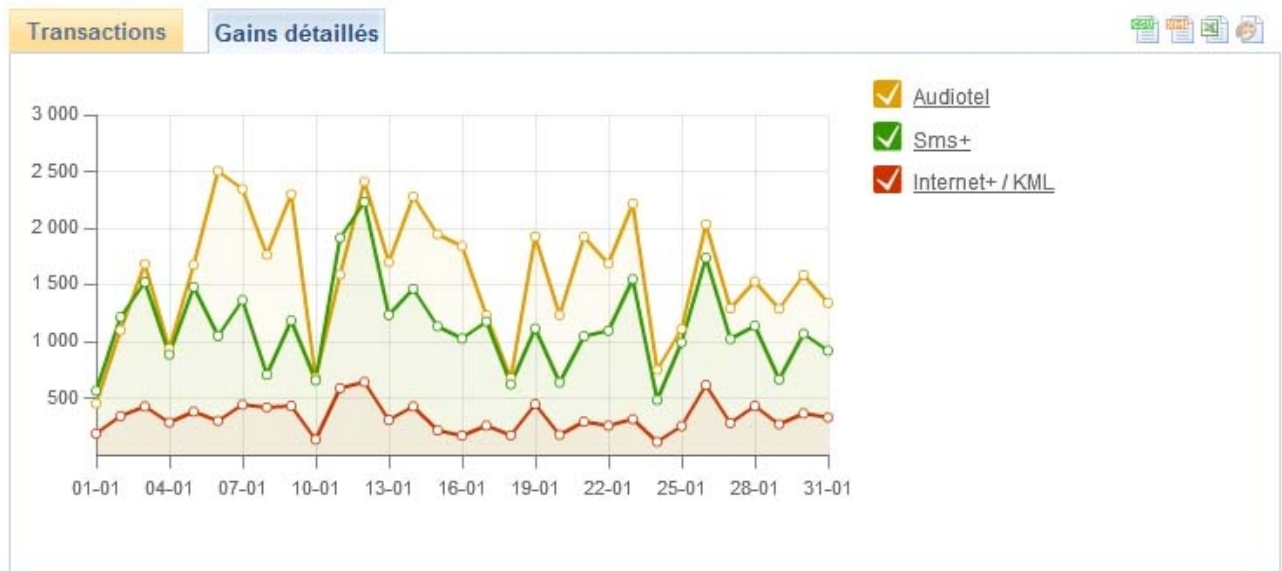
## Affichage par transactions (courbe et diagramme)



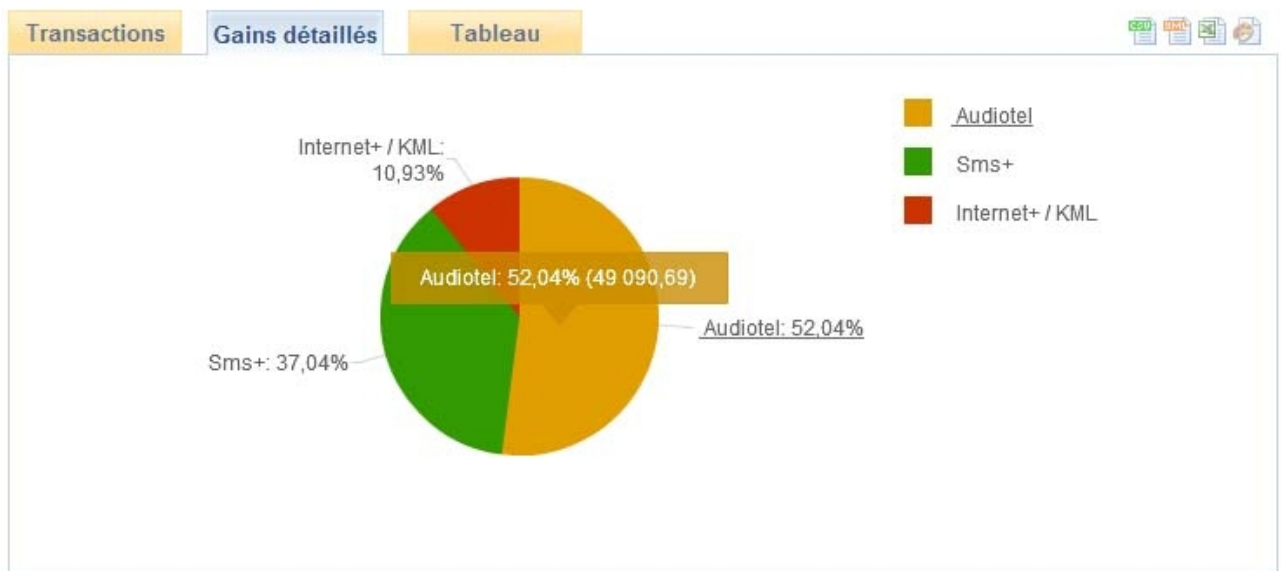
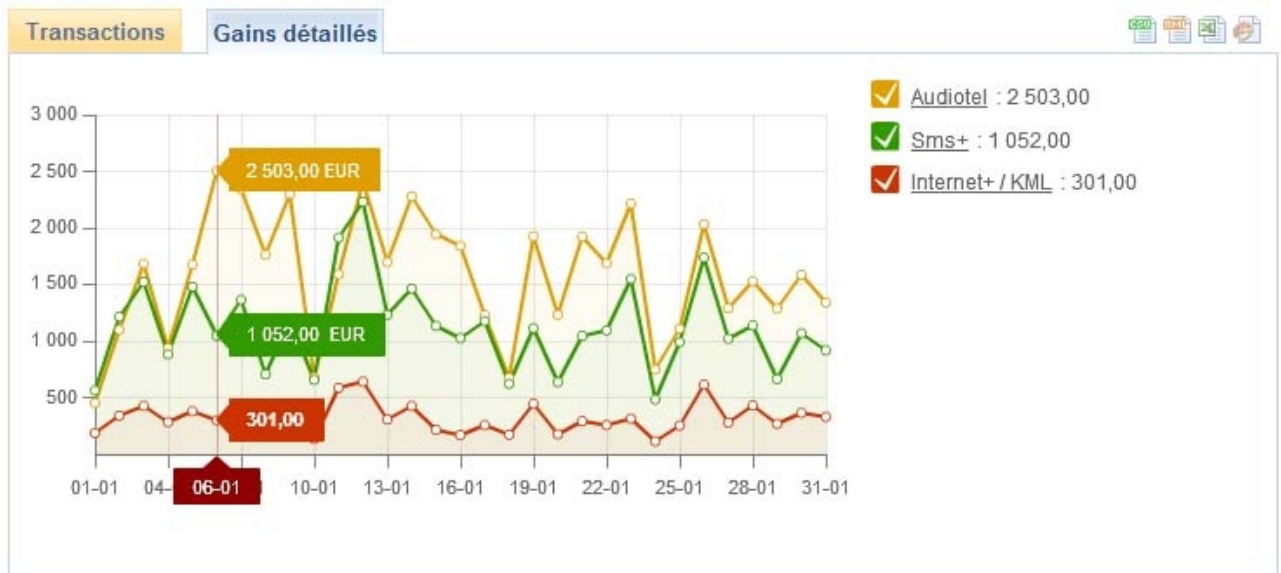
## Affichage par transactions



## Affichage par gains détaillés



Affichage par gains détaillés : pointeur de souris sur un jour particulier (courbe simple)



### Autre exemple d'affichage : par année

